



La questione settentrionale

2° convegno

2) La previdenza e il nuovo lavoro

Torino, 17 novembre 2018

2) La previdenza e il nuovo lavoro



Le pensioni in Italia

Maschi

Pensioni: 10.240.240

Pensionati: 7.622.070

**Importo medio
pensioni: 15.678 €**

**Importo medio
redditi: 20.986 €**

Femmine

Pensioni: 12.790.458

Pensionati: 8.419.782

**Importo medio
pensioni: 9.926 €**

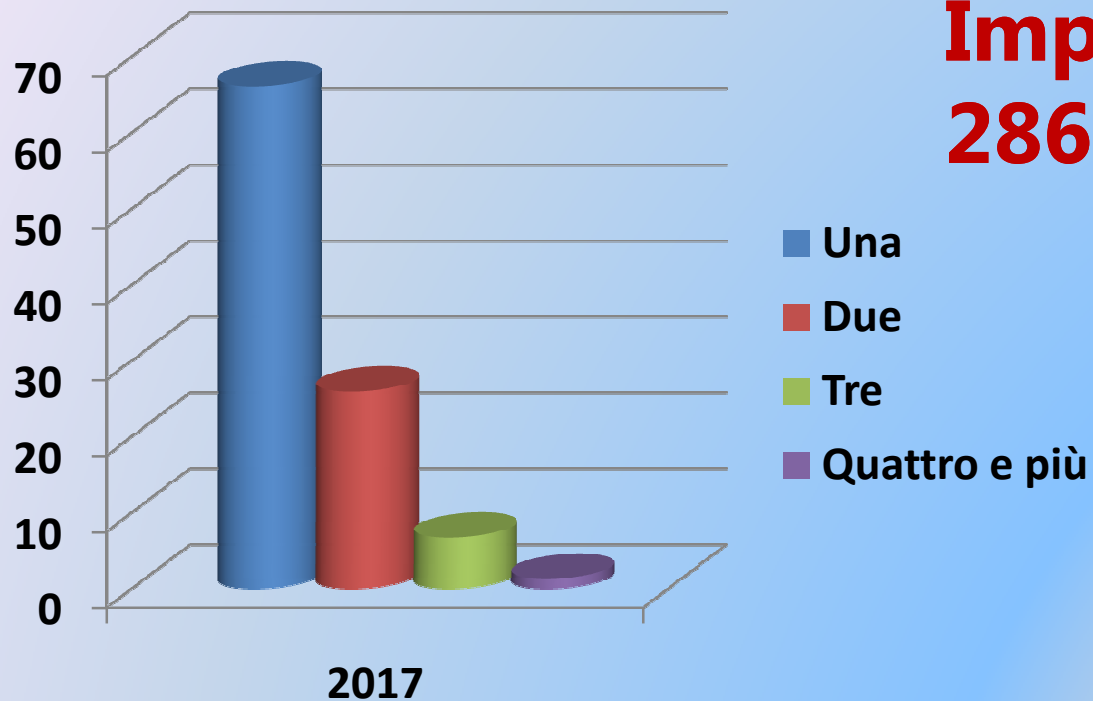
**Importo medio
redditi: 15.078 €**

Fonte: Elaborazione dati Inps

2) La previdenza e il nuovo lavoro



Le pensioni in Italia



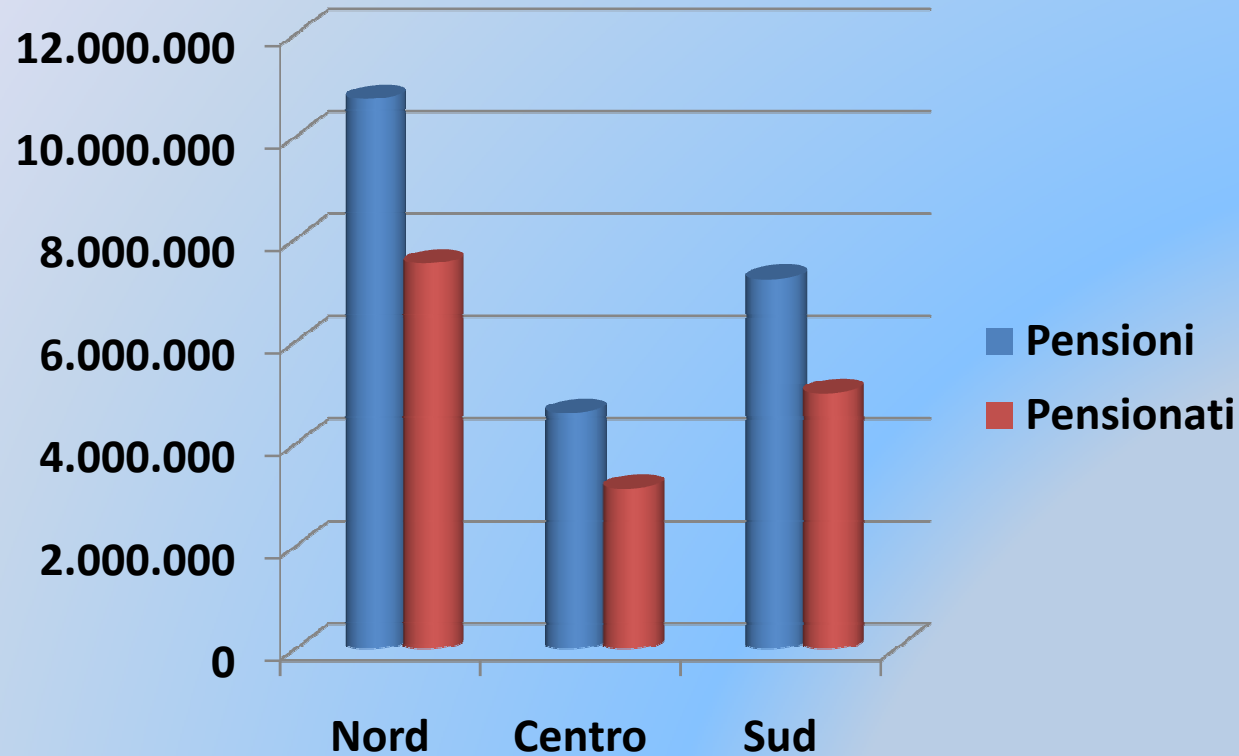
**Importo complessivo:
286,938 miliardi €**

Fonte: Elaborazione dati Inps

2) La previdenza e il nuovo lavoro



Le pensioni in Italia

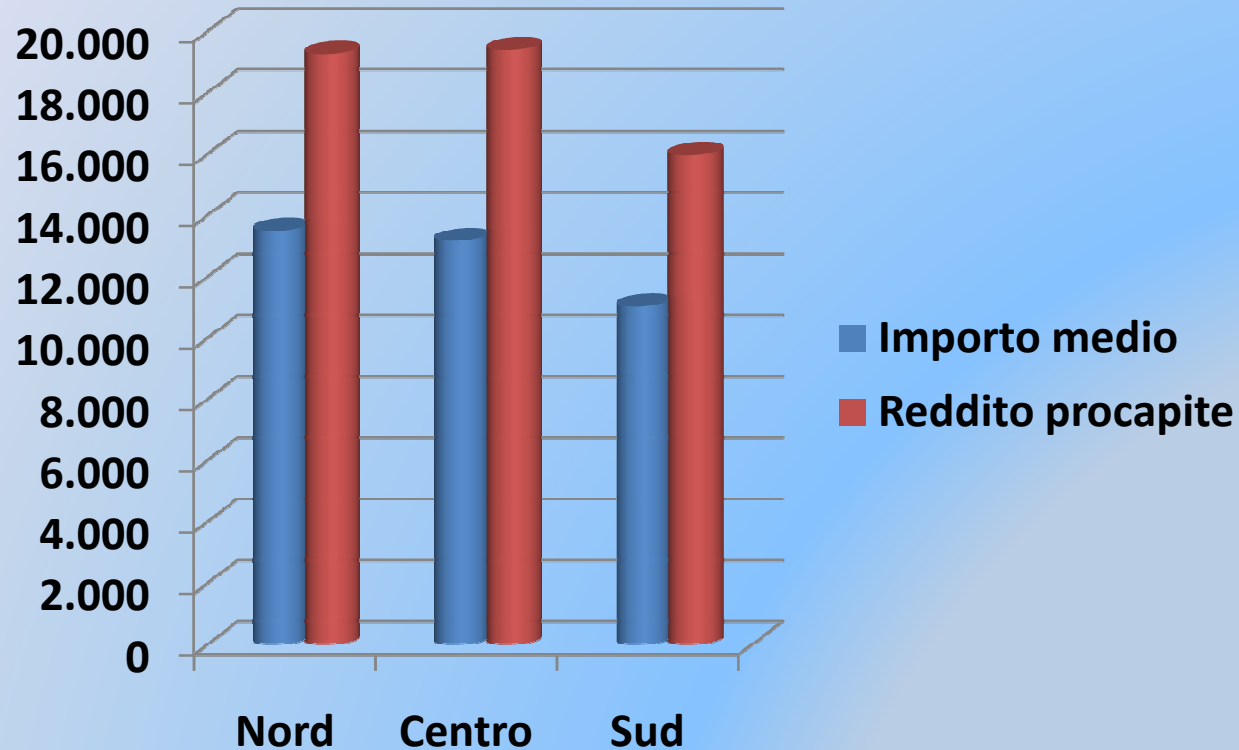


Fonte: Elaborazione dati Inps

2) La previdenza e il nuovo lavoro



Le pensioni in Italia

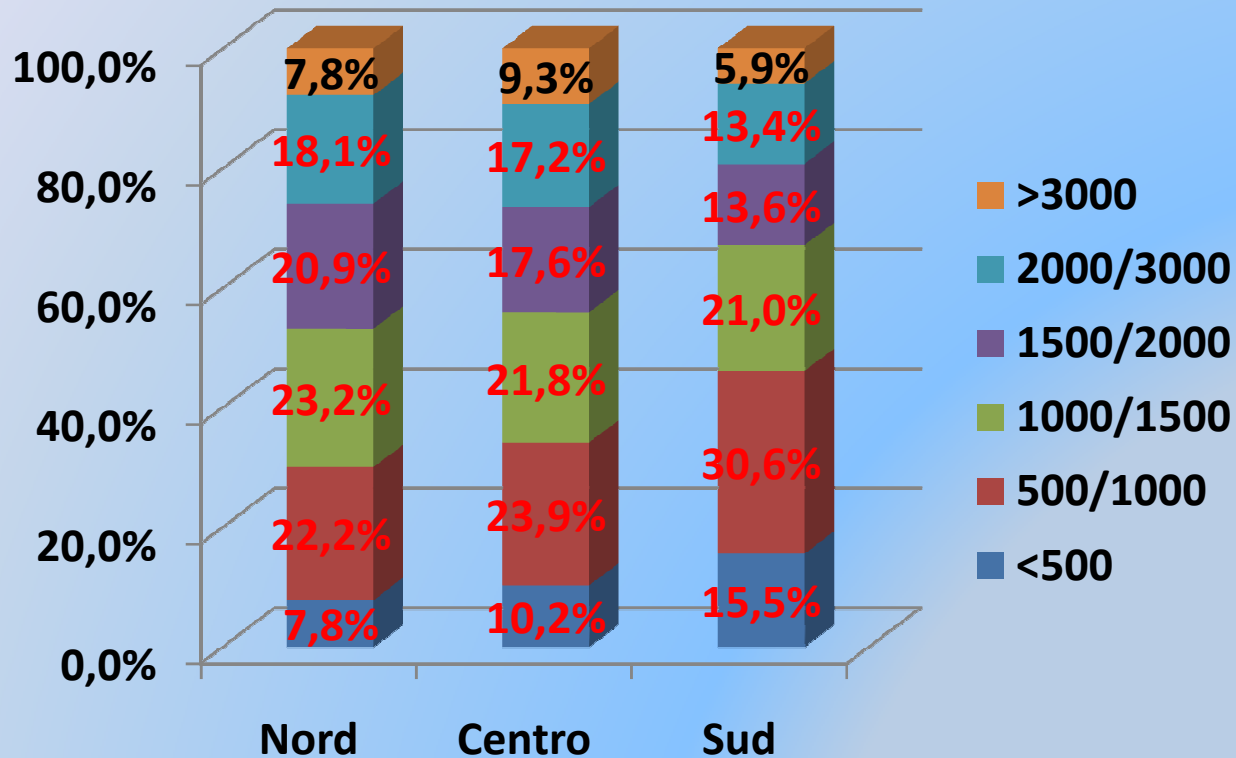


Fonte: Elaborazione dati Inps

2) La previdenza e il nuovo lavoro



Le pensioni in Italia



Fonte: Elaborazione dati Inps

2) La previdenza e il nuovo lavoro



Cittadini extracomunitari e pensioni

2007

Totale: 28.516

**Solo assistenziali:
13.096 (45,9%)**

**Importo medio:
6.330,5 €**

2016

Totale: 88.860

**Solo assistenziali:
54.416 (61,2%)**

**Importo medio:
7.068,9 €**

Fonte: Elaborazione dati Inps

2) La previdenza e il nuovo lavoro



Cittadini neocomunitari e pensioni

2007

Totale: 8.983

**Solo assistenziali:
3.884 (43,2%)**

**Importo medio:
10.353,4 €**

2016

Totale: 31.486

**Solo assistenziali:
16.232 (51,5%)**

**Importo medio:
8.245,4 €**

Fonte: Elaborazione dati Inps

2) La previdenza e il nuovo lavoro



Occupazione (Italia)

2008

Maschi: 13.820.000

Femmine: 9.270.000

Totale: 23.090.000

2018/II

**Maschi: 13.556.000
(-1,9%)**

**Femmine: 9.920.000
(+7%)**

**Totale: 23.476.000
(+1,6%)**

Fonte: Elaborazione dati Istat

2) La previdenza e il nuovo lavoro



Occupazione (Nord-Ovest)

2008

2018/II

Maschi: 3.905.000

**Maschi: 3.918.000
(+0,3%)**

Femmine: 2.901.000

**Femmine: 3.044.000
(+4,9%)**

Totale: 6.828.000

**Totale: 6.962.000
(+1,9%)**

Fonte: Elaborazione dati Istat

2) La previdenza e il nuovo lavoro



Occupazione (Nord-Est)

2008

2018/II

Maschi: 2.919.000

**Maschi: 2.912.000
(-0,2%)**

Femmine: 2.149.000

**Femmine: 2.288.000
(+6,5%)**

Totale: 5.068.000

**Totale: 5.199.000
(+2,6%)**

Fonte: Elaborazione dati Istat

2) La previdenza e il nuovo lavoro



Occupazione per età(Italia)

2012/I

2018/II

15-24: 1.109.000

**15-24: 1.037.000
(-6,5%)**

55-64: 2.925.000

**55-64: 4.346.000
(+48,6%)**

65 +: 394.000

**65 +: 668.000
(+69,5%)**

Fonte: Elaborazione dati Istat

2) La previdenza e il nuovo lavoro



Occupazione per età (Nord-Ovest)

2012/I

15-24: 335.000

55-64: 794.000

65 +: 126.000

2018/II

**15-24: 330.000
(-1,5%)**

**55-64: 1.209.000
(+52,3%)**

**65 +: 182.000
(+44,4%)**

Fonte: Elaborazione dati Istat

2) La previdenza e il nuovo lavoro



Occupazione per età (Nord-Est)

2012/I

2018/II

15-24: 261.000

**15-24: 254.000
(-2,7%)**

55-64: 602.000

**55-64: 915.000
(+52%)**

65 +: 89.000

**65 +: 161.000
(+80,9%)**

Fonte: Elaborazione dati Istat

2) La previdenza e il nuovo lavoro



Tempo indeterminato

2017

Italia: 14.958.000

Nord-Ovest: 4.733.000

Nord-Est: 3.329.000

2018/II

**Italia: 14.941.000
(-0,1%)**

**Nord-Ovest:
4.718.000 (-0,3%)**

**Nord-Est: 3.331.000
(0%)**

Fonte: Elaborazione dati Istat

2) La previdenza e il nuovo lavoro



Tempo determinato

2017

Italia: 2.723.000

Nord-Ovest: 640.000

Nord-Est: 639.000

2018/II

**Italia: 3.142.000
(+15,4%)**

**Nord-Ovest:
747.000 (+16,7%)**

**Nord-Est: 720.000
(+12,7%)**

Fonte: Elaborazione dati Istat

2) La previdenza e il nuovo lavoro



Disoccupazione (Italia)

2008

Maschi: 804.000

Femmine: 861.000

Totale: 1.664.000

2018/II

Maschi: 1.481.000
(+45,7%)

Femmine: 1.324.000
(+35%)

Totale: 2.804.000
(+40,6%)

Fonte: Elaborazione dati Istat

2) La previdenza e il nuovo lavoro



Disoccupazione (Nord-Ovest)

2008

Maschi: 134.000

Femmine: 167.000

Totale: 302.000

2018/II

**Maschi: 266.000
(+49,6%)**

**Femmine: 271.000
(+38,4%)**

**Totale: 538.000
(+43,9%)**

Fonte: Elaborazione dati Istat

2) La previdenza e il nuovo lavoro



Disoccupazione (Nord-Est)

2008

Maschi: 69.000

Femmine: 107.000

Totale: 177.000

2018/II

Maschi: 139.000
(+50,3%)

Femmine: 175.000
(+38,6%)

Totale: 314.000
(+43,6%)

Fonte: Elaborazione dati Istat

2) La previdenza e il nuovo lavoro



Il fenomeno dei NEET (Italia)

2008

Maschi: 747.000

Femmine: 1.072.000

Totale: 1.819.000

2018/II

**Maschi: 946.000
(+26,6%)**

**Femmine: 1.081.000
(+0,8%)**

**Totale: 2.027.000
(+11,4%)**

Fonte: Elaborazione dati Istat

2) La previdenza e il nuovo lavoro



Il fenomeno dei NEET (Nord-Ovest)

2008

Maschi: 104.000

Femmine: 174.000

Totale: 278.000

2018/II

**Maschi: 152.000
(+46,1%)**

**Femmine: 191.000
(+9,7%)**

**Totale: 343.000
(+23,4%)**

Fonte: Elaborazione dati Istat

2) La previdenza e il nuovo lavoro



Il fenomeno dei NEET (Nord-Est)

2008

Maschi: 54.000

Femmine: 113.000

Totale: 167.000

2018/II

**Maschi: 82.000
(+51,8%)**

**Femmine: 140.000
(+23,9%)**

**Totale: 221.000
(+32,3%)**

Fonte: Elaborazione dati Istat